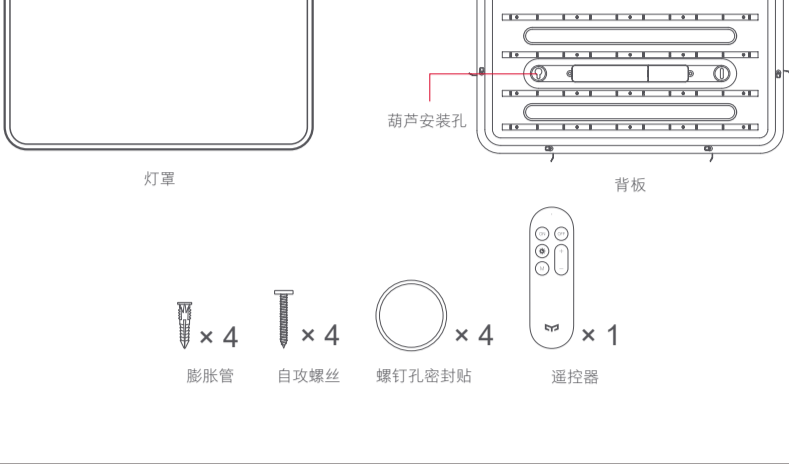




Yeelight 皓石 LED吸顶灯 Pro 使用手册

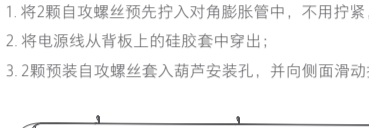
产品介绍



安装说明

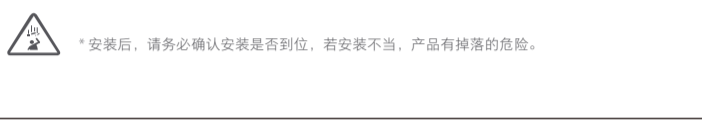
一、打孔

1. 打开包装取出吸顶灯各个部件；
2. 把打孔定位板预放到安装位，标记出孔的位置，取下定位板；
3. 用钻头为 $\phi 8\text{mm}$ 的手电钻打孔，深度 $L \geq 40\text{mm}$ ，打孔后将4颗膨胀管装入孔中。



二、固定背板

1. 将2颗自攻螺丝预先拧入对角膨胀管中，不用拧紧，预留3-5mm间隙；
2. 将电源线从背板上的硅胶套中穿出；
3. 2颗预装自攻螺丝套入葫芦安装孔，并向侧面滑动挂住背板，拧紧2颗预装螺丝；



4. 把另外2颗自攻螺钉拧入长条安装孔；
5. 再将4个螺钉孔密封贴分别粘贴在螺钉孔位置。

* 安装后，请务必确认安装是否到位，若安装不当，产品有掉落的风险。

三、电源线连接

1. 打开接线盒，将电源线剥出6-8mm；
2. 将零线、地线、火线依次接入吸顶灯内标有N、 PE 、L标识的接线孔中，用平口螺丝刀拧紧电源线端子端子；
3. 整理电线并合上接线盒。



* 本产品必须接地！

* 拆卸灯具时请务必切断电源。

四、安装灯罩

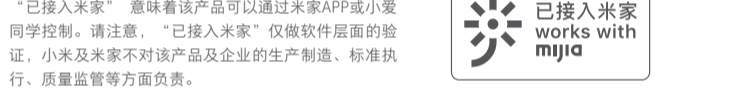
1. 打开所有卡勾；
2. 双手握住灯罩两侧，完全嵌入背板；
3. 旋转卡勾固定灯罩。



连接遥控器

保持遥控器与Yeelight 皓石 LED吸顶灯在同一房间内，打开吸顶灯，在开灯60秒内做如下操作，同时按下遥控器“OFF”+“M”键后即刻松开，此时遥控器的指示灯闪烁，表示正在连接，等待吸顶灯循环闪烁，即连接成功。

功能说明



连接米家APP

本产品已接入米家，可通过米家APP操控，并与其他产品互联互通。

扫描二维码，下载并安装米家APP，已安装米家APP的用户将直接进入设备连接页。或在应用商店搜索“米家”，下载并安装米家APP。打开米家APP首页，在页面右上角点击“+”，根据APP提示方式添加设备。

* 请确保Wi-Fi网络可用，并且可以正常访问互联网（本产品不支持5G网络）。



提示：由于米家APP的升级与更新，实际操作可能与以上描述略有差异，请按当前米家APP内指引进行操作。

关于已接入米家

“已接入米家”意味着该产品可以通过米家APP或小爱同学控制。请注意，“已接入米家”仅做软件层面的验证，小米及米家不对该产品及企业的生产制造、标准执行、质量监督等方面负责。



产品特点



恢复出厂设置

使用电源开关连续开关灯5次（每次开2秒，关2秒），吸顶灯会出现呼吸效果，呼吸5秒后灯会自动重启，即已恢复出厂设置。

* 当吸顶灯在新的网络环境使用时，需恢复出厂设置，再重新进行网络连接。

安全注意事项

1. 使用前请确认电压是否符合本产品的工作电压，使用不适当的电压可能会损坏产品并带来安全隐患；
2. 此灯具光源为非用户替换光源，此灯具内的光源应由制造商或其服务提供商或有类似资格的人来更换；
3. 吸顶灯在工作中会产生热量，请保持周围空气对流，以便散热；
4. 本灯具可由遥控器及手机软件进行控制，由遥控器或手机软件关闭灯具后，不代表电源被实际切断，此种情况下禁止接触、更换、拆卸本灯具，否则可能会引起人体触电，甚至伤亡。

* 安装前，请务必切断电源以防触电。安装时，应严格按照说明步骤进行操作。若安装不当，易引起火灾、触电或灯体坠落等事故。

* 请委托电气专业人员安装或者检修，接线要符合IEE电气标准或国家标准，以免发生危险。因本产品较大，建议两位施工人员同时安装，避免因安装不当导致灯具坠落。

基本参数

产品名称：Yeelight 皓石 LED吸顶灯 Pro	产品型号：YLXD08YL
产品名称：Yeelight 皓石 LED吸顶灯 Pro (星轨版)	产品型号：YLXD20YL
功率因数：0.9	额定输入：220V ~ 50/60Hz 0.44A
色温范围：2700K-6500K	额定功率：90W (240 × 1W/LED模块)
工作温度：-10℃ ~ 40℃	支持平台：Android 4.4 & iOS 9.0 及以上版本
工作湿度：0%-85%RH	无线连接：Wi-Fi IEEE 802.11 b/g/n 2.4GHz, 蓝牙4.2 BLE
执行标准：GB 7000.1、GB 7000.201、GB 17625.1、GB/T 17743	

产品中有害物质的名称及含量

部件名称	有害物质					
	铅 (Pb)	汞 (Hg)	镉 (Cd)	六价铬 (Cr(VI))	多溴联苯 (PBB)	多溴二苯醚 (PBDE)
金属部件	○	○	○	○	○	○
塑胶部件	○	○	○	○	○	○
LED	○	○	○	○	○	○
电子器件	X	○	○	○	○	○

本表格依据SJ/T 11364的规定编制。

○：表示该有害物质在该部件所有均质材料中的含量在GB/T 26572规定的限量要求以下。

X：表示该有害物质至少在该部件的某一均质材料中的含量超出GB/T 26572规定的限量要求。



产品保修说明

Yeelight 皓石 LED吸顶灯 Pro及星轨版产品售后服务严格依据《中华人民共和国消费者权益保护法》、《中华人民共和国产品质量法》实行售后三包服务，服务内容如下：

1. 自您签收次日7日内，本产品出现《产品性能故障表》所列性能故障的情况，经Yeelight售后服务中心检测确定，可免费享受退货或换货服务；
2. 自您签收次日8日-15日内，本产品出现《产品性能故障表》所列性能故障的情况，经由Yeelight售后服务中心检测确定，可免费享受换货或者维修服务；
3. 自您签收次日36个月内，本产品出现《产品性能故障表》所列性能故障的情况，经由Yeelight售后服务中心检测确定，可免费享受维修服务。

非保修条例

1. 未经授权的维修、误用、碰撞、疏忽、滥用、进液、事故、改动，或撕毁、涂改、标贴、防伪标记；
2. 已超过三包有效期；
3. 因不可抗力造成的损坏；
4. 不符合《产品性能故障表》所列性能故障的情况；
5. 因人为原因导致产品及其配件产生《产品性能故障表》所列性能故障。如使用调光器、使用非额定电压、使用非标适配器、在非规定的环境下使用等，导致的产品性能故障情况。

产品性能故障表

名称	性能故障
吸顶灯	灯不亮
	灯光闪烁
	无法调节色温
	灯光部分区域不均匀
	正常网络条件下，Wi-Fi无法搜索到吸顶灯

Yeelight 皓石 LED吸顶灯 Pro及星轨版三包凭证

客户姓名 _____ (先生/小姐) 联系电话 _____

客户地址 _____ 序列号 _____

产品型号 _____ 购机日期 _____

购机商店 _____

商店地址 _____

发票号码 _____



Yeelight 皓石 LED吸顶灯 Pro及星轨版三包凭证

客户姓名 _____ (先生/小姐) 联系电话 _____

客户地址 _____ 序列号 _____

产品型号 _____ 购机日期 _____

购机商店 _____

商店地址 _____

发票号码 _____



扫描二维码关注Yeelight售后服务微信

使用产品前请仔细阅读使用手册

欢迎访问Yeelight官方网站 www.yeelight.com 了解更多产品

服务电话：400-619-7969

执行标准：GB 7000.1、GB 7000.201、GB 17625.1、GB/T 17743

制造商：青岛亿联客信息技术有限公司

地址：青岛市崂山区科苑纬一路1号青岛国际创新园B座10层B4